

简体中文

使用说明书

非常感谢您购买本产品。
为了安全地使用本产品，在使用之前，请仔细阅读此使用说明书。
为了方便今后查阅，请在阅读完后，妥善保管好此使用说明书。

游戏中请留意震动、声音，以及游玩时间等，以免打扰他人。

警告

家长请仔细阅读

- 请勿让儿童将专用鼓棒放入口中咬咬。鼓棒打到眼睛可能会受伤，请注意。
- 请勿将手或手指放入太鼓控制器和其专用台架的间隙内。
- 请将太鼓控制器及其专用的鼓棒和台架保管在幼儿触碰不到的地方。
- 请在大人的看护下使用本产品。
- 由于十分危险，请勿让儿童将连接线等缠绕在脖子上玩耍。
- 请告知儿童关于本产品正确的使用方法。

健康上的注意事项

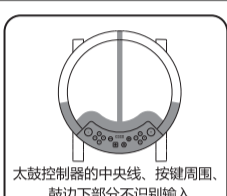
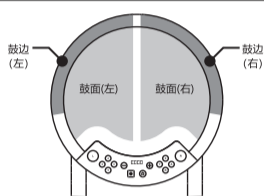
- 为了用户的健康着想，请每游玩1小时休息约10~15分钟。
- 使用本产品时，如发生手、手腕、胳膊、手肘等部位疲劳、不舒服或疼痛等感觉时，请立即停止使用。停止使用一段时间后还依然持续不舒服或疼痛，请立即就医检查。
- 请勿在疲劳状态下使用或连续长时间使用本产品。

注意事项

- ※ 若不依照以下要求使用，可能会对本产品或Nintendo Switch主机的故障、损害等。
- 本产品为Nintendo Switch专用游戏软件「太鼓之达人™」专用控制器。请搭配游戏软件一起使用。
- 请勿将太鼓控制器以及专用鼓棒用于其他用途，亦请勿使用专用鼓棒以外的物品敲击太鼓控制器。
- 本产品为室内专用，请勿在室外使用。
- 使用本产品时，请注意与Nintendo Switch主机保持一定距离，以避免震动对主机造成影响。
- 本产品为精密设备，请妥善保管。请勿大力敲击、放置重物或踩踏本产品。又或掉落或对本产品施加异常冲击。
- 请勿在不稳定的桌面或玻璃桌上使用本产品，避免产品跌落。
- 在使用本产品开始游戏前，请仔细确认太鼓控制器和专用台架是否完全固定。
- 若专用台架产生不稳定的状况，请重新固定后再开始使用。
- 请勿在极端温度条件下或电热毯上使用，以及保管在日光直射、高温高温、暖炉旁等场所。
- 保管时请注意静电，可能会导致错误动作或损坏。
- 请务必捏住插头再拔出或插上连接线。
- 连接线有破损时，请勿强行拉扯。
- 禁止沾湿、分解、改造本产品，以及自行修理本产品。
- 在本产品有损坏状况时，请立即停止使用。
- 请使用干燥柔软的布类擦拭本产品。请勿使用汽油、稀释剂等化学溶剂。
- <关于废弃时的注意事项>
- 本产品由不可燃性树脂和金属材料构成，请根据当地规章进行废弃。

游戏注意事项


- 游戏中请留意震动、声音，以及游玩时间等。以免打扰他人。
- 游戏时请勿绕臂挥动、投掷鼓棒，避免打到周围的人或物。
- 太鼓控制器与专用台架请于组装完成后使用。
- 图为游戏中敲击可输入的区域。请按正确的方式输入。



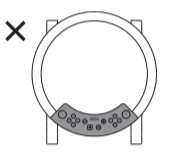
- ※ 保管本产品时，请勿在上述的「鼓面」或「鼓边」上放置物品，或施加异常冲击。
- ※ 「鼓面」或「鼓边」处内置重要感应器，为游玩功能的关键部件。请小心轻放。

注意

- 请勿随意用力敲击本产品，否则可能会造成故障或受伤。
- 请勿敲击以下地方，可能会造成故障或损坏。



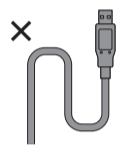
太鼓控制器的侧面和背面



太鼓控制器正面按键的周围



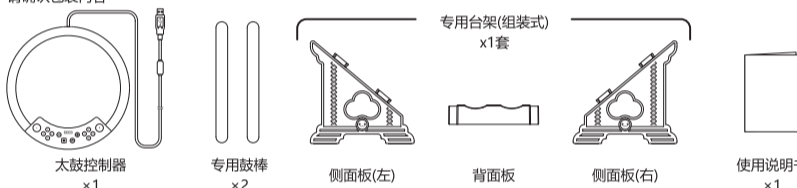
专用台架



连接线及插头

包装内容

- 请确认包装内容



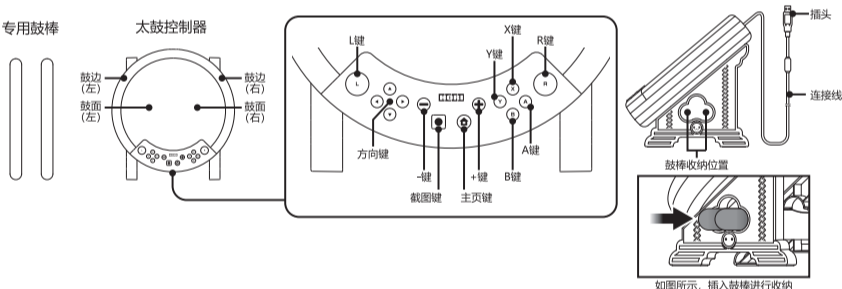
适用主机

Nintendo Switch

重要 使用本产品前，请搭配参照Nintendo Switch以及游戏软件的使用说明书。

- ※ 使用本产品时，请将Nintendo Switch主机升级至最新版本。
- ※ 本产品为有线控制器。

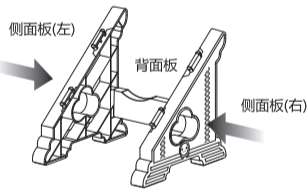
「太鼓与鼓棒™」各部位的名称



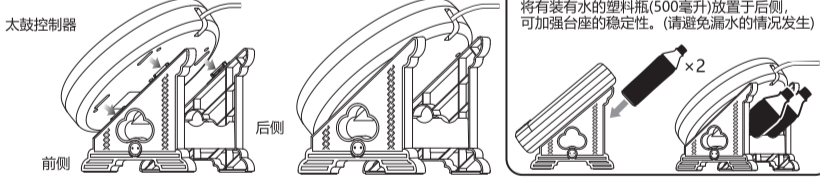
如图所示，插入鼓棒进行收纳

「太鼓与鼓棒™」的组装方式

- ①请如图所示组装台架。侧面板(右)、(左)带橡胶板的面朝下。请仔细对照示意图，组装时注意背面板上下左右的方向。



- ②将台架固定，如图所示，对准太鼓背面的4个孔，嵌入组装。



- ③如图所示连接至Nintendo Switch基座的USB端口。



- ※ 请确认太鼓控制器和台架完全固定后再开始游戏。
- ※ 请勿将连接线放置于侧面板的台架下方。
- ※ 请使用双手搬运本产品，亦请勿拉扯连接线，或拿起时只抓住台架部位。

注意

- 组装过程中请注意不要夹到手指。
- 请勿将手或手指放入台架的间隙内。
- 请勿踩踏侧面板。
- 请勿将本产品和其他太鼓造型控制器混合组装使用。
- 本产品包含太鼓控制器、专用台架、专用鼓棒三部分。
- 太鼓控制器和专用台架为成套使用，若同时拥有复数产品，请勿随意更换组装。

关于控制器的顺序(连接多个控制器时)

同时连接多个控制器，无法设定为1P或2P操作时，请按照以下步骤更改控制器的顺序。

- ①将本产品连接到Nintendo Switch主机。
- ②请选择主键选项的「控制器」。
- ③先将打算设定为1P操作的控制器按下L+R，再将打算设定为2P操作的控制器按下L+R。

保修卡：保修规定请参阅正面记载的「保修规定」

品名：Nintendo Switch专用 太鼓与鼓棒™	型号：NSW-079(C)
购买日期 (请填明)	保修期限：1年

※取用 请妥善保管此保修卡，购入本产品后请立即在此处登记您的姓名、地址、电话号码。

顾客姓名： _____ 联系电话： _____

地址： _____

※如用户购买商品时，请在此卡上登记设备名称、地址、电话并交付给用户。
 备注：(没有登记设备名称的，保修卡无效。)(线上购买的不需要登记)

主要规格

【控制器本体】(含台架)		【鼓棒】	
长 度：约230mm	重 量：约860g	长 度：约270mm	
宽 度：约200mm	重 量：约2.0g	重 量：约350g	
深 度：约210mm	额定电压、额定输入电流：5V=50mA		

- 【关于保修】
- 本产品保修期为自购入之日起一年。在保修期内的产品故障，由本公司负责给予免费维修。
- 保修期内如果发生以下1~9原因导致的故障，本公司不负责免费维修。
- 无保修卡。
- 保修卡上没有登记日期、代购店名称、或无发票、或登记内容被涂改。
- 用户未按照使用说明书造成的损坏，使用不当导致的故障。
- 不可抗力、地震、火灾、雷电、风吹水害、事故、灾害等造成的损坏。
- 擅自改装、维修、拆卸及异常电压造成的故障。
- 购买后由于移动、运输、跌落导致的物理损坏。
- 连接其他配件造成的故障。
- 在不满足本产品运行条件的环境下使用造成的损坏。
- 通过转让、租赁、二手购买、拍卖等途径购买的损坏。

● 图片与实物存在一定差异。
 ● 本公司对本产品规格及外观的改良，可能不会另行通知。
 ● Nintendo Switch为任天堂的商标。
 ● “太鼓之达人”以及“太鼓与鼓棒”是 BANDAI NAMCO Entertainment Inc. 的注册商标。
 ● TM 以及 © 是 HORI 公司的注册商标。
 ©BANDAI NAMCO Entertainment Inc.

制造商：HORI(CHINA)CO., LTD.
 MAIL: kxy_support@hori.jp
 企业标准：Q/KXY033-2018
 原产地：中国